

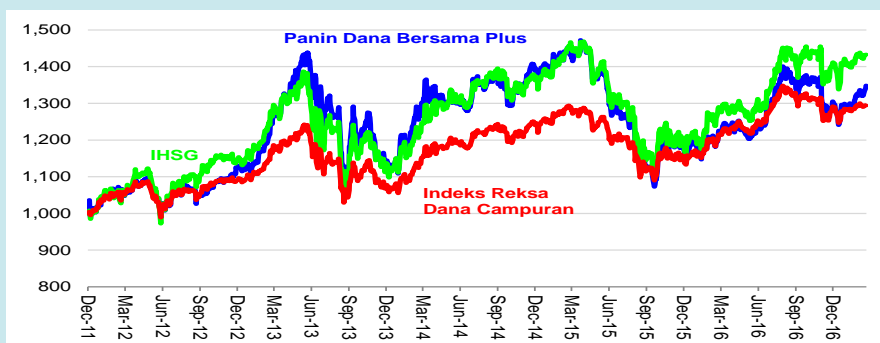
## TUJUAN DAN KEBIJAKAN INVESTASI

Memberikan tingkat pertumbuhan investasi yang relatif stabil melalui investasi pada Efek bersifat ekuitas, Efek bersifat uang dan Efek pasar uang.  
Kebijakan investasi: Efek Saham 5% - 79%, Efek Hutang 5% - 79% dan sisanya di instrumen pasar uang.

## DANA KELOLAAN PER 28/2/2017

Tanggal Perdana : 9 Desember 2011  
Nilai Aktiva Bersih : Rp 795,16 milyar  
Total Unit penyertaan : 589,532 juta  
NAB/unit : Rp 1.348,80

BLOOMBERG: PANDBPL IJ IDR  
ISIN: IDN000129004



## PORTFOLIO PANIN DANA BERSAMA PLUS

### Efek Terbesar Diurutkan Berdasarkan Abjad

#### Pendapatan Tetap

FR0067

FR0073

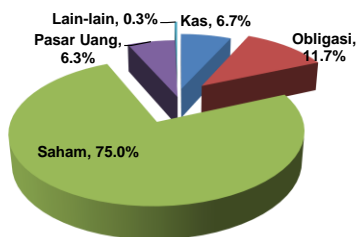
FR0074

#### Saham

PT Astra International

PT Bank Mandiri

PT Ciputra Development

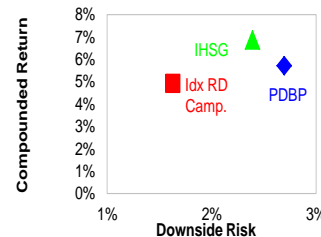


Periode	Tingkat Return		
	PDB Plus	Indeks RD Campuran	IHSG
1 bulan	3,06%	0,70%	1,75%
2 bulan	4,01%	1,35%	1,70%
3 bulan	5,70%	2,55%	4,62%
6 bulan	-1,42%	-2,43%	0,01%
Year-to-Date	4,01%	1,35%	1,70%
1 tahun	12,92%	8,08%	12,91%
2 tahun	-7,13%	0,16%	-1,17%
Sejak Perdana	34,88%	29,45%	43,28%

Biaya Jasa Pengelolaan MI	Maks. 2% per tahun
Biaya Jasa Kustodian	Maks. 0.15% per tahun
Biaya Pembelian	I. Berkala Maks. 1% II. Berkala dengan asuransi Maks. 4%
Biaya Penjualan Kembali	Maks. 0.5%
Biaya Pengalihan	Maks. 2%

## ANALISA STATISTIK

	Statistical Analysis				Risk vs Return		
	PDBP	Idx RD Camp.	IHSG		PDBP	Idx RD Camp.	IHSG
Compound Rate of Return (Annualized)	5,71%	4,93%	6,87%	Largest Month Gain	8,30%	4,84%	7,68%
Standard Deviation	4,15%	2,53%	3,63%	Largest Month Loss	-10,36%	-6,00%	-9,01%
Cumulative Return (Since Inception)	34,88%	29,45%	43,28%	% Positive Months	68,25%	63,49%	68,25%
Sharpe Ratio*	-0,04	-0,15	0,05				
Sortino Ratio (0%)	0,61	0,87	0,83				
Downside-Deviation (below 0%)	2,69%	1,63%	2,39%	Alpha	-0,12%	0,028%	
Maximum Drawdown	-21,56%	-13,55%	-17,23%	Beta	1,061	0,662	
Period of Maximum Drawdown	May'13-Aug'13	May'13-Aug'13	May'13-Aug'13	Correlation	0,928	0,949	
Months in Maximum Drawdown	3	3	3	R-Squared	0,86	0,90	



Reksa Dana Panin Dana Bersama Plus tidak menjamin hasil investasi yang tetap. Hasil investasi masa lalu adalah bukan suatu jaminan untuk hasil investasi masa datang. Nilai Aktiva Bersih / Unit dari Reksa Dana Panin Dana Bersama Plus tersebut dapat berubah-ubah setiap saat. Informasi yang kami sampaikan ini tidak mengikat siapapun, dan tidak mengandung penawaran, undangan, atau permintaan untuk pembelian Unit Penyertaan Reksa Dana Panin Dana Bersama Plus. Kepada calon investor disarankan untuk membaca isi prospektus, dan mendapat nasihat dari penasihat keuangan atau petugas bagian pelayanan penjualan yang berwenang sebelum membeli Unit Penyertaan Reksa Dana Panin Dana Bersama Plus.