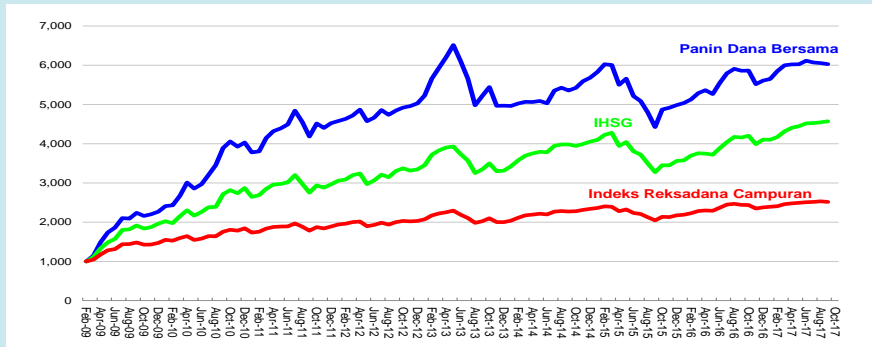


## TUJUAN DAN KEBIJAKAN INVESTASI

Memberikan tingkat pertumbuhan investasi yang relatif stabil melalui investasi pada Efek bersifat ekuitas, Efek bersifat uang dan Efek pasar uang.  
Kebijakan investasi: Efek Saham 5% - 79%, Efek Hutang 5% - 79% dan sisanya di instrumen pasar uang.

## DANA KELOLAAN PER 30/9/2017

Tanggal Perdana : 26 Februari 2009  
Nilai Aktiva Bersih : Rp 323,97 milyar  
Total Unit penyertaan : 53,71 juta  
NAB/unit : Rp 6.031,70



## PORTFOLIO PANIN DANA BERSAMA

### Efek Terbesar Diurutkan Berdasarkan Abjad

#### Pendapatan Tetap

FR0059

FR0072

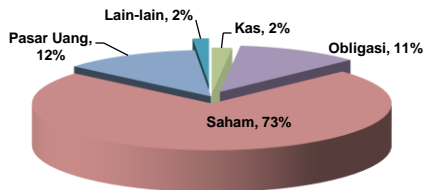
FR0074

#### Saham

PT Ace Hardware Indonesia

PT Astra International

PT Bank Central Asia



Periode	Tingkat Return (%)		
	Panin Dana Bersama	Indeks RD Campuran	IHSG
1 bulan	-0,40	-0,58	0,63
2 bulan	-0,64	0,02	1,03
3 bulan	-1,37	0,26	1,22
6 bulan	0,51	2,26	5,98
Year-to-Date	7,57	5,89	11,41
1 tahun	2,89	2,97	9,99
2 tahun	36,36	23,02	39,70
Sejak Perdana	503,17	151,43	357,32

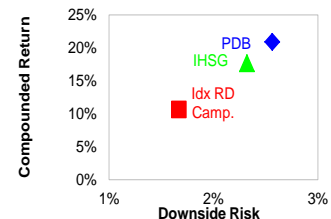
## AWARDS

**2011** RD Campuran Terbaik 1 tahun Majalah Investor ed. Maret'11

Biaya Jasa Pengelolaan MI	Maks. 0,75% per tahun
Biaya Jasa Kustodian	Maks. 0,2% per tahun
Biaya Pembelian	Maks. 2,5%
Biaya Penjualan Kembali	-
Biaya Pengalihan	-

## ANALISA STATISTIK

	Statistical Analysis				Risk vs Return		
	PDB	Idx RD Camp.	IHSG		PDB - IHSG	RDC - IHSG	
Compound Rate of Return (Annualized)	20,92%	10,69%	17,67%	Largest Month Gain	30,48%	12,86%	20,13%
Standard Deviation	5,85%	3,23%	4,79%	Largest Month Loss	-12,00%	-6,00%	-9,01%
Cumulative Return (Since Inception)	503,17%	151,43%	357,32%	% Positive Months	70,19%	71,15%	72,12%
Sharpe Ratio*	0,72	0,40	0,69				
Sortino Ratio (0%)	2,35	1,85	2,20				
Downside-Deviation (below 0%)	2,56%	1,67%	2,32%	Alpha	0,10%	-0,08%	
Maximum Drawdown	-23,50%	-13,55%	-17,23%	Beta	1,141	0,651	
Period of Maximum Drawdown	May'13-Aug'13	May'13-Aug'13	May'13-Aug'13	Correlation	0,935	0,967	
Months in Maximum Drawdown	3	3	3	R-Squared	0,87	0,94	



Reksa Dana Panin Dana Bersama tidak menjamin hasil investasi yang tetap. Hasil investasi masa lalu adalah bukan suatu jaminan untuk hasil investasi masa datang. Nilai Aktiva Bersih / Unit dari Reksa Dana Panin Dana Bersama tersebut dapat berubah-ubah setiap saat. Informasi yang kami sampaikan ini tidak mengikat siapapun, dan tidak mengandung penawaran, undangan, atau permintaan untuk pembelian Unit Penyertaan Reksa Dana Panin Dana Bersama. Kepada calon investor disarankan untuk membaca isi prospektus, dan mendapat nasihat dari penasihat keuangan atau petugas bagian pelayanan penjualan yang berwenang sebelum membeli Unit Penyertaan Reksa Dana Panin Dana Bersama.