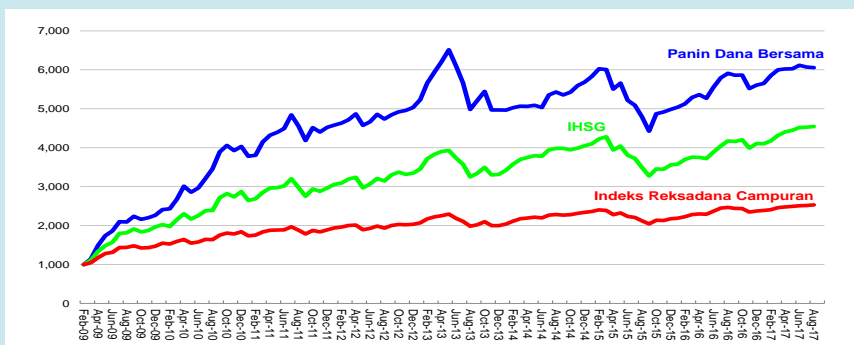


TUJUAN DAN KEBIJAKAN INVESTASI

Memberikan tingkat pertumbuhan investasi yang relatif stabil melalui investasi pada Efek bersifat ekuitas, Efek bersifat uang dan Efek pasar uang.
Kebijakan investasi: Efek Saham 5% - 79%, Efek Hutang 5% - 79% dan sisanya di instrumen pasar uang.

DANA KELOLAAN PER 31/8/2017

Tanggal Perdana : 26 Februari 2009
Nilai Aktiva Bersih : Rp 324,11 milyar
Total Unit penyertaan : 53,51 juta
NAB/unit : Rp 6.056,05



PORTFOLIO PANIN DANA BERSAMA

Efek Terbesar Diurutkan Berdasarkan Abjad

Pendapatan Tetap

FR0059

FR0072

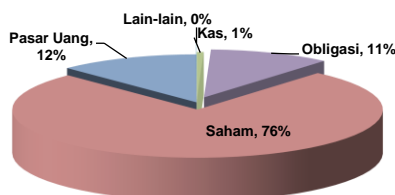
FR0074

Saham

PT Astra International

PT Bank Central Asia

PT Bank Panin



Periode	Tingkat Return (%)		
	Panin Dana Bersama	Indeks RD Campuran	IHSG
1 bulan	-0,23	0,60	0,40
2 bulan	-0,97	0,84	0,59
3 bulan	0,50	1,43	2,19
6 bulan	3,50	5,08	8,86
Year-to-Date	8,00	6,50	10,71
1 tahun	2,50	2,53	8,87
2 tahun	26,24	19,09	30,03
Sejak Perdana	505,61	152,89	354,47

AWARDS

2011 RD Campuran Terbaik 1 tahun Majalah Investor ed. Maret'11

Biaya Jasa Pengelolaan MI Maks. 0,75% per tahun

Biaya Jasa Kustodian Maks. 0,2% per tahun

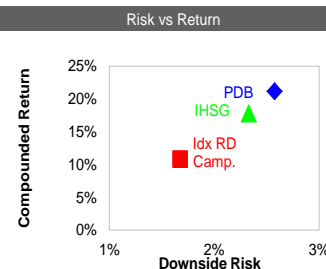
Biaya Pembelian Maks. 2,5%

Biaya Penjualan Kembali -

Biaya Pengalihan -

ANALISA STATISTIK

	Statistical Analysis				PDB			Idx RD Camp.			IHSG		
	PDB	Idx RD Camp.	IHSG		PDB	Idx RD Camp.	IHSG	PDB	Idx RD Camp.	IHSG	PDB - IHSG	RDC - IHSG	
Compound Rate of Return (Annualized)	21,17%	10,86%	17,77%	Largest Month Gain	30,48%	12,86%	20,13%						
Standard Deviation	5,87%	3,24%	4,81%	Largest Month Loss	-12,00%	-6,00%	-9,01%						
Cumulative Return (Since Inception)	505,61%	152,89%	354,47%	% Positive Months	70,87%	70,87%	71,84%						
Sharpe Ratio*	0,73	0,41	0,69										
Sortino Ratio (0%)	2,37	1,87	2,20										
Downside-Deviation (below 0%)	2,58%	1,67%	2,33%	Alpha	0,11%	-0,08%							
Maximum Drawdown	-23,50%	-13,55%	-17,23%	Beta	1,140	0,652							
Period of Maximum Drawdown	May'13-Aug'13	May'13-Aug'13	May'13-Aug'13	Correlation	0,935	0,967							
Months in Maximum Drawdown	3	3	3	R-Squared	0,87	0,94							



Reksa Dana Panin Dana Bersama tidak menjamin hasil investasi yang tetap. Hasil investasi masa lalu adalah bukan suatu jaminan untuk hasil investasi masa datang. Nilai Aktiva Bersih / Unit dari Reksa Dana Panin Dana Bersama tersebut dapat berubah-ubah setiap saat. Informasi yang kami sampaikan ini tidak mengikat siapapun, dan tidak mengandung penawaran, undangan, atau permintaan untuk pembelian Unit Penyertaan Reksa Dana Panin Dana Bersama. Kepada calon investor disarankan untuk membaca isi prospektus, dan mendapat nasihat dari penasihat keuangan atau petugas bagian pelayanan penjualan yang berwenang sebelum membeli Unit Penyertaan Reksa Dana Panin Dana Bersama.