

## TUJUAN DAN KEBIJAKAN INVESTASI

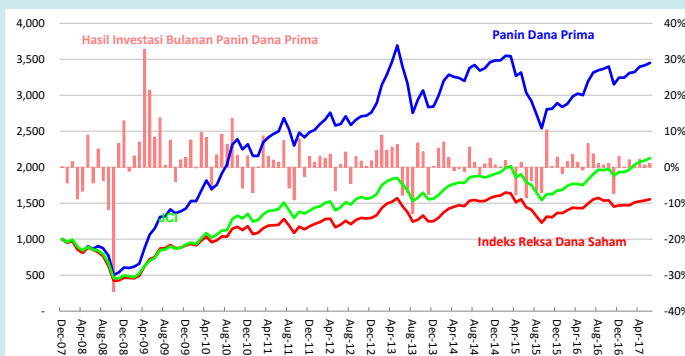
Mendapatkan peningkatan nilai investasi yang tinggi di Pasar Modal Indonesia.  
Kebijakan investasi: Efek Saham target 90%, dan sisanya di efek bersifat utang atau instrumen pasar uang.

## DANA KELOLAAN PER 30/06/2017

Tanggal Perdana : 27 Desember 2007  
Nilai Aktiva Bersih : Rp 1.182,79 milyar  
Total Unit penyertaan : 342,83 juta  
NAB/unit : Rp 3.450,06



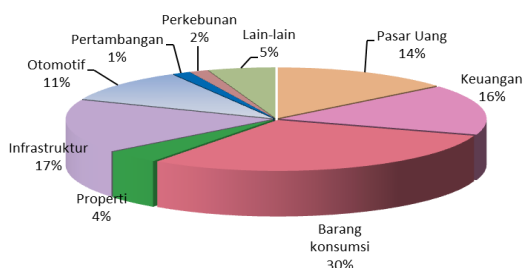
As at 31 May 2017  
BLOOMBERG: PTPRMA IJ IDR  
ISIN: IDN00054004



## PORTFOLIO PANIN DANA PRIMA

### 10 Saham Terbesar Diurutkan Berdasarkan Abjad

PT Astra Internasional	PT Jasa Marga
PT Bank Mandiri	PT Mitra Adi Perkasa
PT Delta Djakarta	PT PP (Persero)
PT Gajah Tunggal	PT Surya Citra Media
PT HM Sampoerna	PT Telekomunikasi Indonesia



Periode	Tingkat Return (%)		
	Panin Dana Prima	Indeks RD Saham	IHSG
1 bulan	1,00	1,16	1,60
2 bulan	1,58	2,02	2,54
3 bulan	3,83	2,96	4,70
6 bulan	6,30	5,85	10,06
Year-to-Date	6,30	5,85	10,06
1 tahun	7,95	4,02	16,21
3 tahun	7,86	6,65	19,50
5 tahun	32,72	29,52	47,38
Sejak Perdana	245,01	55,51	112,79

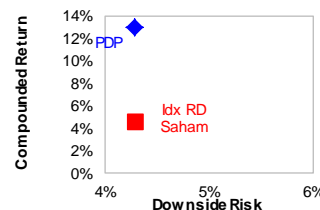
Biaya Jasa Pengelolaan MI	Maks 3% per tahun
Biaya Jasa Kustodian	0.2% per tahun
Biaya Pembelian	Maks 4% per tahun
Biaya Penjualan Kembali	1% (<1 tahun) , 0% (>1 tahun)
Biaya Pengalihan	Maks 2%

## AWARDS

<b>2014</b>	RD Saham Terbaik periode 3 tahun	Majalah Investor ed. Maret'14
<b>2013</b>	RD Saham Terbaik periode 5 tahun	Majalah Investor ed. Maret'13
<b>2011</b>	RD Saham Terbaik periode 1,3 tahun	Majalah Investor ed. Maret'11
<b>2010</b>	Peringkat ke-2 RD Saham	Tabloid Kontan ed. Feb '10
<b>2010</b>	RD Saham Terbaik periode 1 tahun	Majalah Investor ed. Maret'10

## ANALISA STATISTIK

	Statistical Analysis				Risk vs Return		
	PDP	Idx RD Saham	IHSG		PDP	Idx RD Saham	IHSG
Compound Rate of Return (Annualized)	12.99%	4.62%	7.91%	Largest Month Gain	32.66%	26.46%	20.13%
Standard Deviation	7.20%	6.54%	6.02%	Largest Month Loss	-34.57%	-32.05%	-31.42%
Cumulative Return (Since Inception)	245.01%	55.51%	112.79%	% Positive Months	68.70%	64.35%	66.09%
Sharpe Ratio*	0.27	-0.07	0.08				
Sortino Ratio (0%)	0.87	0.31	0.58				
Downside-Deviation (below 0%)	4.29%	4.29%	3.96%	Alpha	PDP - IHSG		RDS - IHSG
Maximum Draw down	-49.76%	-57.57%	-54.78%	Beta	0.40%	-0.30%	
Period of Maximum Draw down	Dec'07-Oct'08	Dec'07-Oct'08	Dec'07-Nov'08	Correlation	0.931	0.981	
Months in Maximum Draw down	10	10	11	R-Squared	0.868	0.962	



Reksa Dana Panin Dana Prima tidak menjamin hasil investasi yang tetap. Hasil investasi masa lalu adalah bukan suatu jaminan untuk hasil investasi masa datang. Nilai Aktiva Bersih / Unit dari Reksa Dana Panin Dana Prima tersebut dapat berubah-ubah setiap saat. Informasi yang kami sampaikan ini tidak mengikat siapapun, dan tidak mengandung penawaran, undangan, atau permintaan untuk pembelian Unit Penyertaan Reksa Dana Panin Dana Prima. Kepada calon investor disarankan untuk membaca isi prospektus, dan mendapat nasihat dari penasihat keuangan atau petugas bagian pelayanan penjualan yang berwenang sebelum membeli Unit Penyertaan Reksa Dana Panin Dana Prima.

©2011 Morningstar, Inc. All rights reserved.